

EINFÜHRUNG HARMONISIERTE AKTIVIERUNG FÜR EIV

FOKUS RACE

Webinar für EIV



Inhaltsverzeichnis

1. Gründe und Zeitplan für den HAP
2. RACE-Architektur
3. Ablauf für die Teilnahme am HAP mit dem RACE
4. Anmeldung am RACE Downloadportal
5. RACE Video Präsentation inkl. Aktivierungsprozess
6. Support
7. Ansprechpartner
8. Fragen der EIV

REDISPATCH AKTIVIERUNGS-CLIENT FÜR EIV (RACE)

Gründe und Zeitplan für den HAP

Gründe:

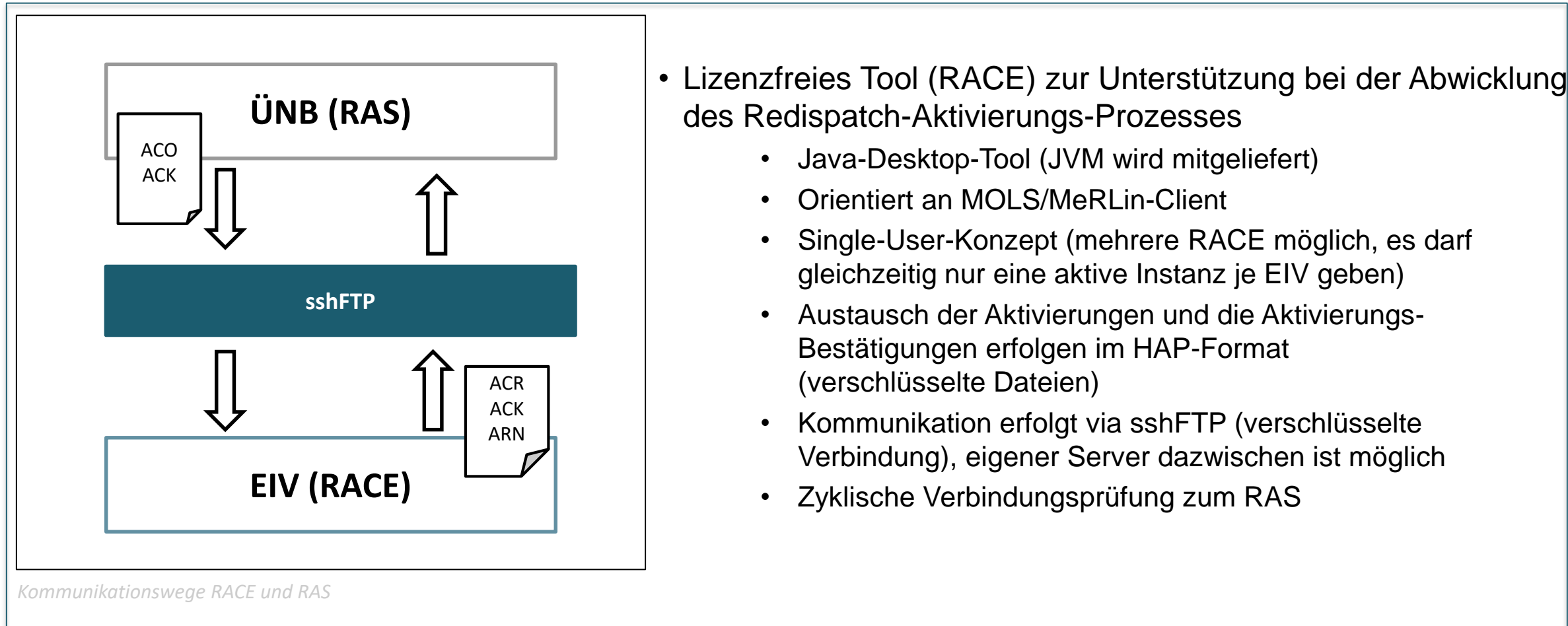
- Hoher Automatisierungsgrad
- Einheitliche Formate und standardisierte Prozesse
- Schnelle und fehlerfreie Redispatch-Aktivierung

Zeitplan:

- Beginn der produktiven Einführung des HAP in 2022
- Planung zum Anschluss an den Harmonisierten Aktivierungsprozess (HAP) wird zwischen dem Einsatzverantwortlichen (EIV) und Anschluss-Übertragungsnetzbetreiber (Anschluss-ÜNB) abgestimmt

REDISPATCH AKTIVIERUNGS-CLIENT FÜR EIV

RACE-Architektur

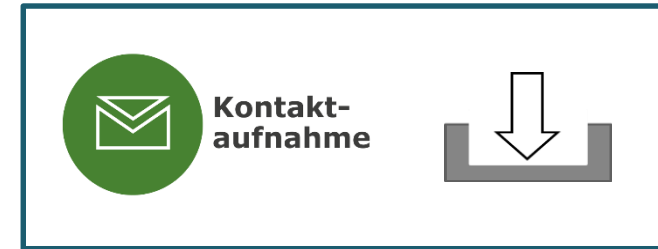


REDISPATCH AKTIVIERUNGS-CLIENT FÜR EIV

Ablauf für die HAP-Anbindung


Schritt 1: Offizielle Anmeldung zum HAP

- Registrierung im [Redispatch-Aktivierungsclient-Portal](#) (redispatch-aktivierungsclient.net)
- Unter Menüpunkt „Registrierung“ das Anmeldeformular downloaden
- EIV füllt Formular aus und lädt dieses im Portal hoch
- Download des Tools nach Freischaltung der Registrierung



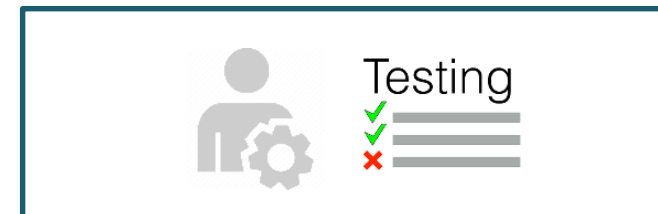
Schritt 2: Verbindung vorbereiten zwischen RACE und RAS

- ÜNB lässt EIV einen Antrag auf Transferraum-Anbindung nebst Anleitung zum Erstellen der Schlüssel zukommen
- Antrag für MFT-Transferraum bei ÜNB einreichen, u.a. Schlüssel erstellen inkl. Passwort, Host Key von ÜNB



Schritt 3: Konfiguration und Verbindungstest RACE:

- Einladung durch ÜNB zur Konfiguration



Schritt 4: Fachliche Tests des HAP

Schritt 5: Produktive Inbetriebnahme (nach Abstimmung)

REDISPATCH AKTIVIERUNGS-CLIENT FÜR EIV

Anmeldung am RACE Downloadportal

- Sie sollten die Zugangsdaten zu dem Downloadportal von SOPTIM erhalten haben
- Link: <https://www.redispatch-aktivierungsclient.net/startseite>
 - Klicken sie auf den oben angegebene Link und registrieren Sie sich
 - Dazu klicken Sie zunächst auf Login
 - In dem nun erscheinenden Fenster können Sie unter Nutzerdaten anfordern Ihre Zugangsdaten für das Portal anfordern
- Mit Ihren erhaltenden Nutzerdaten können Sie sich nun in dem Downloadportal anmelden
- Unter dem Reiter Downloads – SSH-FTP-Transferraum finden Sie weitere Informationen für die Einrichtung der IT-Verbindung zwischen Ihrem ÜNB und Ihrer IT
 - Bitte kontaktieren Sie jetzt Ihren ÜNB unter der dort hinterlegten E-Mail-Adresse

The screenshot shows the RACE website interface. At the top right is the RACE logo. Below it is a navigation menu with items: STARTSEITE, DOWNLOADS, RACE Download, Dokumentation, SSH-FTP Transferraum, RACE Support, AKTUELLES, KONTAKT, UNTERNEHMEN, and INFOS DER ÜNB. A modal window titled 'ANMELDEN' is open, containing fields for 'E-Mail' and 'Passwort', and an 'Anmelden' button. A link 'Passwort vergessen? Nutzerdaten anfordern' is also visible. A red box highlights the 'Login' icon in the top left. Another red box highlights the 'Passwort vergessen? Nutzerdaten anfordern' link. A third red box highlights the 'KONTAKTDATEN DER ÜBERTRAGUNGSNETZBETREIBER' link in the navigation menu. Below this link, text reads: 'Bitte schicken Sie die ausgefüllten Formulare an die hier angegebene Kontaktadresse Ihres Anschlussnetzbetreibers.'

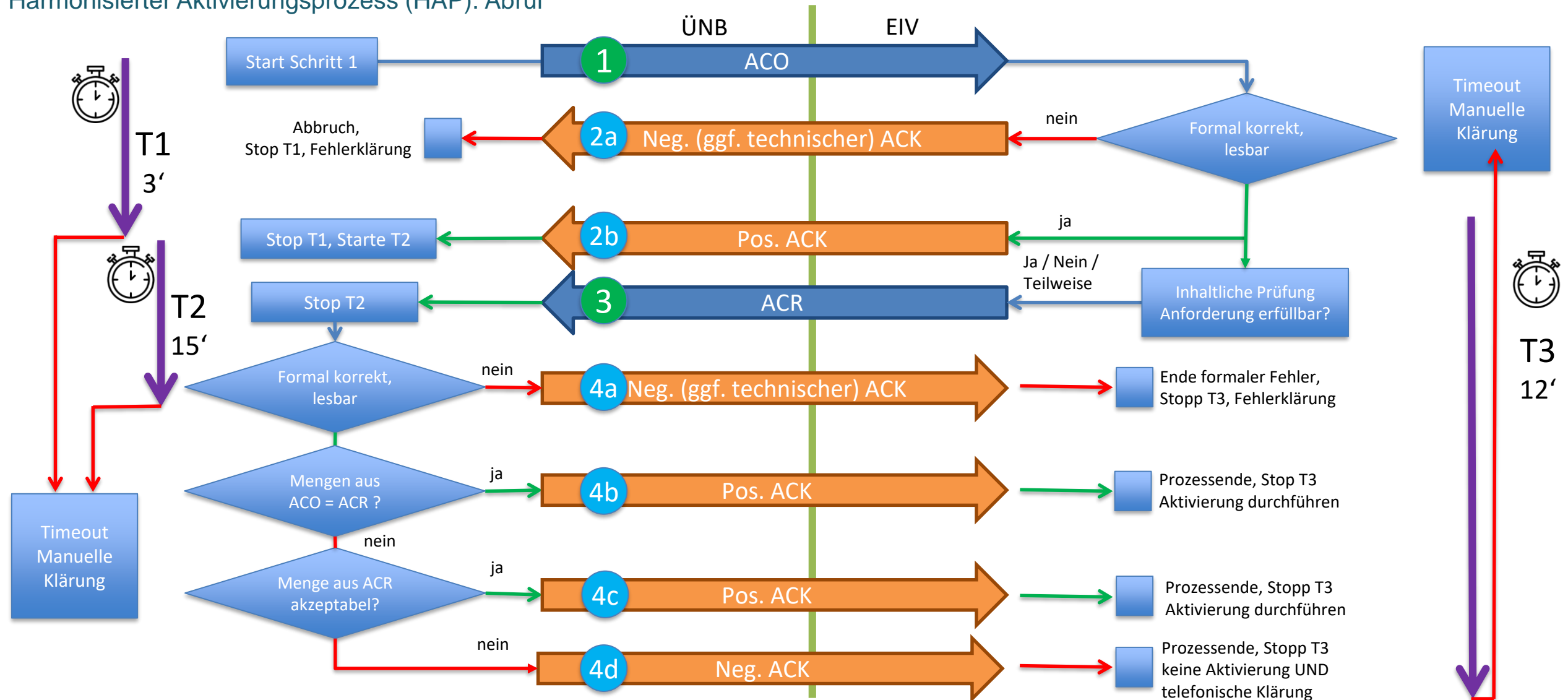
REDISPATCH AKTIVIERUNGS-CLIENT FÜR EIV

Glossar

| Abkürzung | Bedeutung |
|-----------|---|
| ACK | Prüf- und Empfangsbestätigung (Acknowledgement) |
| ACO | Aktivierungsanfrage (ActivationOrder) |
| ACR | Aktivierungsantwort (ActivationResponse) |
| ARN | Aktivierungsreduzierung (ActivationReductionNotification) |
| SRQ | Statusanfrage (Statusrequest) |
| ÜNB | Übertragungsnetzbetreiber |
| EIV | Einsatzverantwortlicher |

REDISPATCH AKTIVIERUNGS-CLIENT FÜR EIV

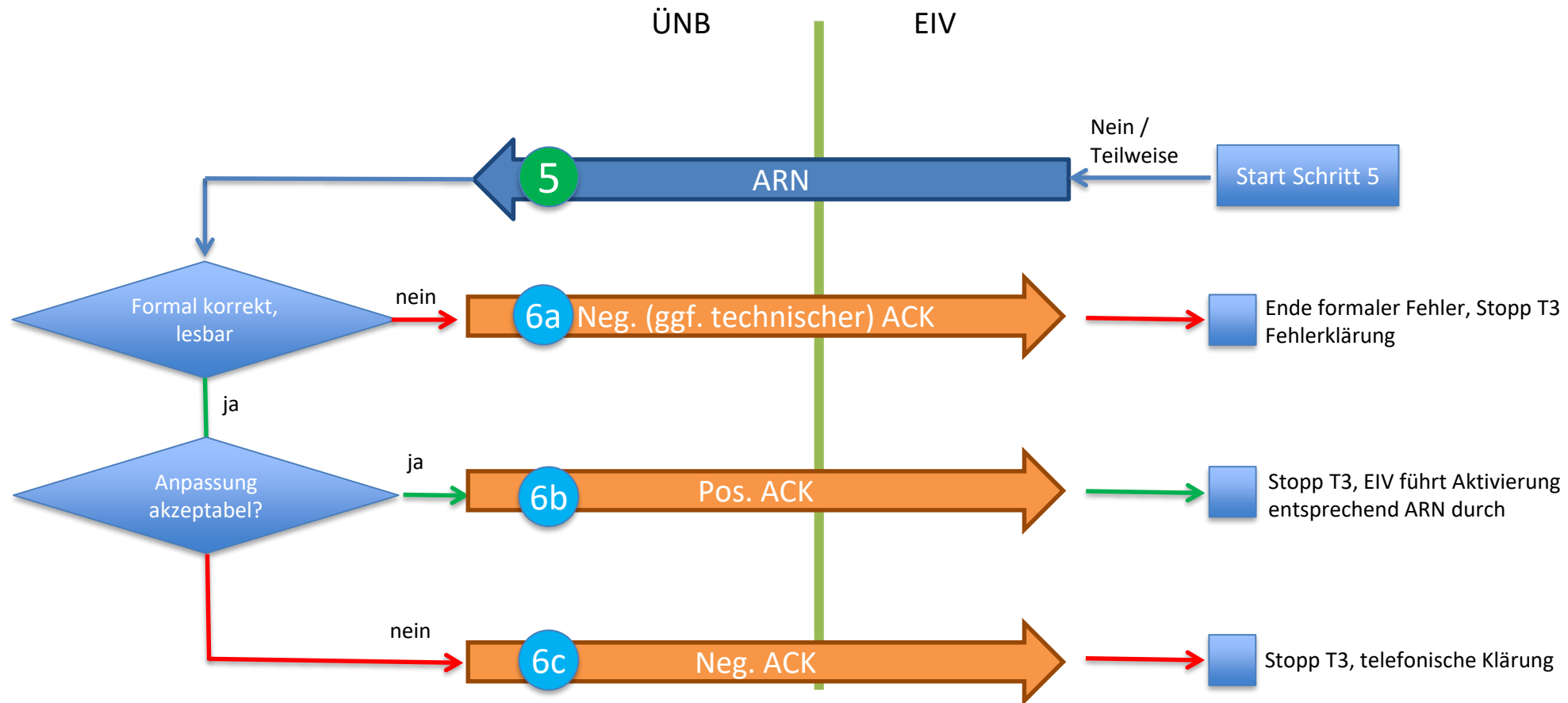
Harmonisierter Aktivierungsprozess (HAP): Abruf



REDISPATCH AKTIVIERUNGS-CLIENT FÜR EIV

Harmonisierter Aktivierungsprozess (HAP): Sequenzdiagramm des Reduzierungsvorganges (Auslöser EIV)

Vorbedingung: Aktivierungsprozess mit Versand ACK gemäß 4b und 4c erfolgreich abgeschlossen








REDISPATCH AKTIVIERUNGS-CLIENT FÜR EIV

Überblick Benutzeroberfläche (Demo-Video, der Link wird später zur Verfügung gestellt)

REDISPATCH AKTIVIERUNGS-CLIENT FÜR EIV

Support

| | |
|---|---|
|  | <ul style="list-style-type: none">• Nach der Freischaltung auf dem RACE-Internetportal erhalten Sie einen 3-monatigen kostenfreien IT-Support |
|     | <ul style="list-style-type: none">• Fachlicher Support bei der Konfiguration Ihres RACE-Clients<ul style="list-style-type: none">• Stammdaten, Schlüssel, Zertifikate,...• Ansprechpartner bei Fragen zu Ablauf, Test, Inbetriebnahme |

REDISPATCH AKTIVIERUNGS-CLIENT FÜR EIV

Technischer Support

The logo for Soptim, featuring the word "Soptim" in a bold, sans-serif font. The letter "S" is blue, and the remaining letters "optim" are black.The logo for RACE, featuring the word "RACE" in a bold, italicized, blue sans-serif font. To the left of the text are three horizontal lines of varying lengths, suggesting motion or speed.

- RACE-Client ist lizenzfrei
- 3-monatiger kostenfreier IT-Support von Soptim
- Bugfix-Releases sind gesichert
- Weitere Verbesserungen geplant

REDISPATCH AKTIVIERUNGS-CLIENT FÜR EIV

Ansprechpartner



redispatch-abwicklung@50hertz.com



redispatch.kontakt@amprion.net



registrierung@soptim.de



backoffice-d@tennet.eu



rd-abwicklungstool@transnetbw.de



<https://www.redispatch-aktivierungsclient.net/startseite>

REDISPATCH AKTIVIERUNGS-CLIENT FÜR EIV

Fragen?

VIELEN DANK FÜR IHRE AUFMERKSAMKEIT!

Webinar für EIV

